

Laporan Posisi Keuangan Publikasi

Nama Lembaga Jasa Keuangan : PT Bank Perekonomian Rakyat Syariah Muamalat Harkat
 Posisi Laporan : Desember 2025

(Dalam Satuan Rupiah)

ASET	Posisi Tanggal Laporan	Posisi yang Sama Tahun Sebelumnya
1. Kas dalam Rupiah	882.147.900	425.966.700
2. Kas dalam Valuta Asing	0	0
3. Surat Berharga Syariah	0	0
4. Penempatan pada Bank Lain	26.028.368.153	16.072.611.576
5. Piutang		
a. Piutang Murabahah	41.632.970.405	54.068.144.561
b. Piutang Istishna	0	0
c. Piutang Multijasa	0	870.308.330
d. Piutang Qardh	0	0
e. Piutang Sewa	240.661.609	131.204.365
6. Pembiayaan Bagi Hasil		
a. Mudharabah	2.005.457.822	1.404.687.500
b. Musyarakah	4.454.192.242	0
c. Lainnya	0	0
7. Penyertaan Modal	0	0
8. Salam	0	0
9. Aset Istishna dalam Penyelesaian	0	0
Termin Istishna -/-	0	0
10. Ijarah	11.564.608.263	7.209.847.920
11. Persediaan	0	0
12. Agunan yang Diambil Alih	0	0
13. Properti Terbengkalai	0	0
14. Aset Tetap dan Inventaris	11.614.337.050	6.209.187.750
Akumulasi Penyusutan dan Cadangan Penurunan Nilai -/-	3.311.907.672	2.788.915.415
15. Aset Tidak Berwujud	111.500.000	111.500.000
Akumulasi Amortisasi dan Cadangan Penurunan Nilai -/-	111.499.968	97.770.816
16. Cadangan Kerugian Penurunan Nilai -/-	2.332.986.950	2.578.059.900
17. Aset Lainnya	122.254.617	4.669.835.817
Total Aset	92.900.103.471	85.708.548.388


(Dalam Satuan Rupiah)


LIABILITAS, DANA SYIRKAH TEMPORER DAN EKUITAS	Posisi Tanggal Laporan	Posisi yang Sama Tahun Sebelumnya
1. Liabilitas Segera	95.468.764	104.554.169
2. Tabungan Wadiah	5.965.525.409	6.165.844.940
3. Simpanan Mudharabah		
a. Tabungan Mudharabah	20.330.839.062	19.130.506.153
b. Deposito Mudharabah	47.452.500.000	42.793.500.000
4. Liabilitas kepada Bank Indonesia	0	0
5. Liabilitas kepada Bank Lain	5.303.046.488	5.502.841.781
6. Pembiayaan Diterima	0	0
7. Liabilitas Lainnya	1.306.504.216	1.247.925.954
8. Dana Syirkah Temporer	0	0
9. Modal Disetor	8.500.000.000	7.000.000.000
10. Tambahan Modal Disetor	0	0
11. Ekuitas Lain		
a. Keuntungan (Kerugian) dari Perubahan Nilai Aset Keuangan dalam Kelompok Tersedia	0	0
b. Selisih Penilaian Kembali Aset Tetap	0	0
c. Lainnya	0	0
d. Pajak Penghasilan terkait dengan Ekuitas Lain -/-	0	0
12. Saldo Laba		
a. Cadangan Umum	1.223.081.663	1.154.411.659
b. Cadangan Tujuan	319.253.728	319.253.728
c. Belum ditentukan tujuannya	2.403.884.141	2.289.710.004
Total Liabilitas, Dana Syirkah Temporer dan Ekuitas	92.900.103.471	85.708.548.388

Bengkulu, 30 Maret 2026

PT. BPRS Muamalat Harkat

Direksi,


 Dharma Setiawan, SE, M.F.Sy
 Direktur Utama


 Deri Haspriyanti, SE
 Direktur

Laporan Komitmen dan Kontinjensi Publikasi

Nama Lembaga Jasa Keuangan : PT Bank Perekonomian Rakyat Syariah Muamalat Harkat
 Posisi Laporan : Desember 2025

(Dalam Satuan Rupiah)

POS	Posisi Tanggal Laporan	Posisi yang Sama Tahun Sebelumnya
I. TAGIHAN KOMITMEN		
1. Fasilitas Pembiayaan yang Belum Ditarik	0	0
2. Lainnya	0	0
II. KEWAJIBAN KOMITMEN		
1. Fasilitas Pembiayaan Bagi Hasil yang Belum Ditarik	0	0
2. Lainnya	0	0
III. TAGIHAN KONTINJENSI		
1. Jaminan atau Garansi (Kafalah) yang Diterima	0	0
2. Pendapatan dalam Penyelesaian	1.178.973.275	1.451.729.084
3. Lainnya	0	0
IV. LAINNYA		
1. Aset Produktif yang Dihapusbuku		
a. Aset Produktif	5.278.419.994	4.194.014.457
b. Aset Produktif Dihapusbuku yang Dipulihkan atau Berhasil Ditagih	652.000.205	538.370.638
2. Aset Produktif yang Dihapus Tagih	0	0
3. Penerusan Dana (Channeling)	0	0

Bengkulu, 30 Maret 2026

PT. BPRS Muamalat Harkat
 Direksi,




Dharma Setiawan, SE, M.E.Sy
 Direktur Utama



Deri Haspriyanti, SE
 Direktur

Laporan Laba Rugi Publikasi


Nama Lembaga Jasa Keuangan : PT Bank Perekonomian Rakyat Syariah Muamalat Harkat
Posisi Laporan : Desember 2025

(Dalam Satuan Rupiah)

POS	Posisi Tanggal Laporan	Posisi yang Sama Tahun Sebelumnya
I. Pendapatan Dari Penyaluran Dana	14.783.215.024	13.933.109.110
1. Dari Surat Berharga Syariah	0	0
2. Dari Penempatan Pada Bank Syariah Lain	336.345.072	911.066.566
3. Pembiayaan yang diberikan		
a. Pendapatan Piutang		
i. Piutang Murabahah	12.497.615.682	12.074.027.548
ii. Piutang Istishna	0	0
iii. Piutang Multijasa	15.242.985	7.197.059
b. Pendapatan Bagi Hasil		
i. Mudarabah	156.276.470	34.312.500
ii. Musyarakah	71.547.984	0
c. Pendapatan Sewa	1.706.186.831	906.505.437
d. Pendapatan Lainnya	0	0
4. Koreksi atas Pendapatan Margin/Bagi Hasil/Sewa -/-	0	0
II. Bagi Hasil Untuk Simpanan dan Pembiayaan Mudarabah dan Dana Syirkah Temporer -/-	4.644.324.673	4.213.217.953
1. Simpanan dan Pembiayaan Mudarabah	4.644.324.673	4.213.217.953
2. Dana Syirkah Temporer	0	0
III. Pendapatan setelah distribusi bagi hasil (I - II)	10.138.890.351	9.719.891.157
IV. Pendapatan Operasional Lainnya	245.379.274	393.379.857
V. Beban Operasional		
1. Beban Bonus Titipan Wadiah	7.275.508.113	7.163.733.910
2. Beban Imbalan atas Pembiayaan yang Diterima	198.452.282	124.005.505
3. Beban Premi Asuransi dan Penjaminan	0	0
4. Beban Cadangan Kerugian Penurunan Nilai	173.940.860	129.434.000
5. Beban Cadangan Kerugian Penurunan Nilai	839.332.587	1.490.255.255
6. Beban Pemasaran	116.863.411	53.469.300
7. Beban Penelitian dan Pengembangan	0	0
8. Beban Administrasi dan Umum	5.946.918.973	5.366.569.850
VI. Pendapatan dan Beban Nonoperasional	(41.195.000)	(15.965.000)
1. Pendapatan Nonoperasional	0	250.000
2. Beban Nonoperasional		
a. Kerugian dari Penjualan Aset Tetap dan Inventaris	0	0
b. Lainnya	41.195.000	16.215.000
VII. Laba Rugi Tahun Berjalan	3.067.566.512	2.933.572.104
VIII. Taksiran Pajak Penghasilan	586.574.958	570.522.797
IX. Pajak Tangguhan	0	0
X. Zakat	77.107.413	73.339.303
XI. Laba Rugi Bersih	2.403.884.141	2.289.710.004
XII. PENGHASILAN KOMPREHENSIF LAIN		
XIII. Tidak Akan Direklasifikasi ke Laba Rugi		
a. Keuntungan Revaluasi Aset Tetap	0	0
b. Lainnya	0	0
c. Pajak Penghasilan Terkait	0	0
XVII. Akan Direklasifikasikan ke Laba Rugi		
a. Keuntungan (Kerugian) dan Perubahan Nilai Aset Keuangan Dalam Kelompok Tersedia	0	0
b. Lainnya	0	0
c. Pajak Penghasilan Terkait	0	0
XXI PENGHASILAN KOMPREHENSIF LAIN SETELAH PAJAK	0	0
XXII TOTAL LABA (RUGI) KOMPREHENSIF TAHUN BERJALAN	0	0

Bengkulu, 30 Maret 2026

PT. BPRS Muamalat Harkat
Direksi,



Dharma Setiawan, SE, M.E.Sy
Direktur Utama


Deri Haspriyanti, SE
Direktur

Rasio Keuangan

Nama Lembaga Jasa Keuangan : PT Bank Perekonomian Rakyat Syariah Muamalat Harkat
Posisi Laporan : Desember 2025

Jenis Rasio	Nilai Rasio (%)
1. Kewajiban Penyediaan Modal Minimum (KPMM)	20,20
2. Rasio Cadangan terhadap Penyisihan Penilaian Kualitas Aset (PPKA)	100,00
3. Non Performing Financing (NPF) Neto	6,48
4. Non Performing Financing (NPF) Gross	9,74
5. Return on Asset (ROA)	3,40
7. Beban Operasional terhadap Pendapatan Operasional (BOPO)	79,31
7. Net Imbalan (NI)	12,21
8. Financing to Deposit Ratio (FDR)	81,22
9. Cash Ratio	31,70

Bengkulu, 30 Maret 2026

PT. BPRS Muamalat Harkat
Direksi,


Dharma Setiawan, SE, M.E.Sy
Direktur Utama


Deri Haspriyanti, SE
Direktur

Laporan Sumber dan Penyaluran Dana Zakat dan Wakaf

Nama Lembaga Jasa Keuangan : PT Bank Perekonomian Rakyat Syariah Muamalat Harkat
Posisi Laporan : Desember 2025

(Dalam Satuan Rupiah)

URAIAN	Posisi Tanggal Laporan	Posisi 31 Desember Tahun Sebelumnya
I. Sumber dan Penyaluran Dana Zakat		
1. Penerimaan Dana Zakat yang Berasal dari:		
a. Intern BPRS	77.107.413	73.339.303
b. Ekstern BPRS	0	0
Total Penerimaan	77.107.413	73.339.303
2. Penyaluran Dana Zakat kepada Entitas Pengelola Zakat		
a. Lembaga Amil Zakat	0	0
b. Badan Amil Zakat	73.000.000	63.000.000
Total Penyaluran	73.000.000	63.000.000
II. Sumber dan Penyaluran Dana Wakaf		
1. Penerimaan Dana Wakaf yang Berasal dari:		
a. Intern BPRS	0	0
b. Ekstern BPRS	0	0
Total Penerimaan	0	0
2. Penyaluran Dana Wakaf kepada Entitas Pengelola Wakaf		
a. Badan Wakaf Indonesia	0	0
b. Nadzir Lain*	0	0
Total Penyaluran	0	0

Bengkulu, 30 Maret 2026

PT. BPRS Muamalat Harkat
Direksi,


Dharma Setiawan, SE, M.E.Sy
Direktur Utama


Deri Haspriyanti, SE
Direktur

Laporan Sumber dan Penggunaan Dana Kebajikan

Nama Lembaga Jasa Keuangan : PT Bank Perekonomian Rakyat Syariah Muamalat Harkat
Posisi Laporan : Desember 2025

(Dalam Satuan Rupiah)

URAIAN	Posisi Tanggal Laporan	Posisi 31 Desember Tahun Sebelumnya
1. Saldo Awal Dana Kebajikan	506.578	3.423.894
2. Penerimaan Dana Kebajikan		
a. Infak dan Sedekah	0	0
b. Pengembalian Dana Kebajikan Produktif	0	0
c. Denda	620.770	378.764
d. Penerimaan Nonhalal	547.850	603.944
e. Lainnya	0	0
Total Penerimaan	1.168.620	982.708
3. Penggunaan Dana Kebajikan		
a. Dana Kebajikan Produktif	0	0
b. Sumbangan	900.000	3.900.024
c. Penggunaan Lainnya untuk Kepentingan Umum	0	0
Total Penggunaan	900.000	3.900.024
4. Kenaikan (Penurunan) Dana Kebajikan	268.620	(2.917.316)
5. Saldo Akhir Dana Kebajikan	775.198	506.578

Bengkulu, 30 Maret 2026

PT. BPRS Muamalat Harkat
Direksi,



Deri Hasprianti/ SE
Direktur

Laporan Distribusi Bagi Hasil

Nama Lembaga Jasa Keuangan : PT Bank Perekonomian Rakyat Syariah Muamalat Harkat
Posisi Laporan : Desember 2025

(Dalam Satuan Rupiah)

Non Profit Sharing						
Jenis Penghimpunan Dana	Saldo Rata-Rata	Pendapatan yang Akan Dibagihasikan	Porsi Pemilik Dana			
			Nisbah	Jumlah Bagi Hasil	Indikasi Rate of Return	
Liabilitas Kepada Bank Lain	5.300.000.000	93.293.914	40,00	35.557.303	8,44	
Tabungan Mudharabah	19.894.663.418	350.198.308	10,00	33.968.848	2,11	
Deposito Mudharabah	47.452.500.000	835.288.581	0,00	306.260.158	0,00	
a. 1 (satu) bulan	0	0	0,00	0	0,00	
b. 3 (tiga) bulan	13.294.000.000	234.009.302	30,00	70.202.791	6,33	
c. 6 (enam) bulan	6.811.000.000	119.891.482	35,00	41.962.019	7,39	
d. 12 (dua belas) bulan	27.347.500.000	481.387.797	40,00	194.095.348	8,45	
Pembiayaan Diterima	0	0	0,00	0	0,00	
JUMLAH	72.647.163.418	1.278.780.803		375.786.309		

Jenis Penyaluran Dana	Saldo Rata-Rata	Pendapatan yang Akan Dibagihasikan
Penempatan pada Bank Lain	26.028.368.153	336.345.072
Piutang Murabahah	42.246.309.113	1.017.366.923
Piutang Istishna	0	0
Piutang Multijasa	0	0
Pembiayaan Gadai	0	0
Pembiayaan Mudharabah	1.788.941.171	16.470.865
Pembiayaan Musyarakah	4.694.046.871	65.398.992
Pembiayaan Sewa	14.304.000.000	179.544.023
Pembiayaan Lainnya	0	0
JUMLAH	89.061.665.308	1.615.125.875

Profit Sharing						
Jenis Penghimpunan Dana	Saldo Rata-Rata	Pendapatan yang Akan Dibagihasikan	Porsi Pemilik Dana			
			Nisbah	Jumlah Bagi Hasil	Indikasi Rate of Return	
Liabilitas Kepada Bank Lain	0	0	0,00	0	0,00	
Tabungan Mudharabah	0	0	0,00	0	0,00	
Deposito Mudharabah	0	0	0,00	0	0,00	
a. 1 (satu) bulan	0	0	0,00	0	0,00	
b. 3 (tiga) bulan	0	0	0,00	0	0,00	
c. 6 (enam) bulan	0	0	0,00	0	0,00	
d. 12 (dua belas) bulan	0	0	0,00	0	0,00	
Pembiayaan Diterima	0	0	0,00	0	0,00	
JUMLAH	0	0		0		

Jenis Penyaluran Dana	Saldo Rata-Rata	Pendapatan yang Diterima
Penempatan pada Bank Lain	0	0
Piutang Murabahah	0	0
Piutang Istishna	0	0
Piutang Multijasa	0	0
Pembiayaan Gadai	0	0
Pembiayaan Mudharabah	0	0
Pembiayaan Musyarakah	0	0
Pembiayaan Sewa	0	0
Pembiayaan Lainnya	0	0
JUMLAH	0	0

Bengkulu, 30 Maret 2026

PT. BPRS Muamalat Harkat
Direksi,



Dharma Setiawan, SE, M.E.Sy
Direktur Utama

Deri Hasprianti, SE
Direktur

Laporan Kualitas Aset Produktif

Nama Lembaga Jasa Keuangan : PT Bank Perekonomian Rakyat Syariah Muamalat Harkat
 Posisi Laporan : Desember 2025

(Dalam Satuan Rupiah)

ASET	Posisi Tanggal Laporan					Jumlah
	L	DPK	KL	D	M	
1. Surat Berharga Syariah	0		0		0	0
2. Penyertaan Modal	0	0	0	0	0	0
3. Penempatan pada Bank Syariah Lain	25.985.178.941		0		0	25.985.178.941
2. Piutang	37.458.991.611	482.435.158	513.369.722	1.287.486.695	2.131.348.828	41.873.632.014
a. Piutang Murabahah	37.446.744.215	424.149.916	484.976.867	1.272.208.916	2.004.890.491	41.632.970.405
b. Piutang Istishna	0	0	0	0	0	0
c. Piutang Multijasa	0	0	0	0	0	0
d. Piutang Qardh	0	0	0	0	0	0
e. Piutang Sewa	12.247.396	58.285.242	28.392.855	15.277.779	126.458.337	240.661.609
3. Pembiayaan Bagi Hasil	4.389.041.155	2.070.608.909	0	0	0	6.459.650.064
a. Mudharabah	2.005.457.822	0	0	0	0	2.005.457.822
b. Musyarakah	2.383.583.333	2.070.608.909	0	0	0	4.454.192.242
c. Lainnya	0	0	0	0	0	0
Jumlah Aset Produktif	67.833.211.707	2.553.044.067	513.369.722	1.287.486.695	2.131.348.828	74.318.461.019
Aset Produktif kepada Pihak Terkait	20.429.356	0	0	0	0	20.429.356

Bengkulu, 30 Maret 2026

PT. BPRS Muamalat Harkat
 Direksi,



Dharma Setiawan, SE, M.E.Sy
 Direktur Utama

Deri Haspriyanti, SE
 Direktur

Laporan Informasi Lainnya

Nama Lembaga Jasa Keuangan : PT Bank Perekonomian Rakyat Syariah Muamalat Harkat
Posisi Laporan : Desember 2025

Anggota Direksi, Anggota Dewan Komisaris, dan Anggota DPS BPRS	Pemegang Saham	Status Pemegang Saham	Ultimate Shareholders
DIREKSI	1. Djalaliah Razie (36.78%)	PSP	1.
1. DHARMA SETIAWAN	2. Iskandar Ramis (15.56%)	Non PSP	2.
2. DERI HASPRIYANTI	3. Zulkarnain Hazairin (11.02%)	Non PSP	3.
DEWAN KOMISARIS	4. Muslih (6.12%)	Non PSP	4.
1. YEFRIZA	5. Khoiriyah (5.62%)	Non PSP	5.
2. ANDI NOVIANZA WIRAJATI	6. Rahmat Perkasa (4.79%)	Non PSP	6.
DPS	7. Betriza (4.65%)	Non PSP	7.
1. H. EFRIAL SUSANTO	8. Endah Tiara Furi (4.35%)	Non PSP	8.
2. MUHAMMAD DHARMA SETIADI	9. Andi Novianza Wirajati (3.40%)	Non PSP	9.
	10. Lainnya (7.71%)	Non PSP	10.

Nama Kantor Akuntan Publik yang mengaudit laporan keuangan tahunan: BUSTAMAN, EZEDIN DAN PUTRANTO
Nama Akuntan Publik yang mengaudit laporan keuangan tahunan: HERRY

1. Laporan keuangan tahunan BPRS dengan total aset paling sedikit Rp 10M telah diaudit oleh Akuntan Publik
2. Laporan keuangan tahunan BPRS dengan total aset kurang dari Rp 10M telah dipertanggungjawabkan kepada RUPS.
3. Informasi keuangan di atas telah disusun untuk memenuhi Peraturan OJK No 23 Tahun 2024 tentang Pelaporan Melalui Sistem

Bengkulu, 30 Maret 2026

PT. BPRS Muamalat Harkat
Direksi,


Dharma Setiawan, SE, M.E.Sy
Direktur Utama




Deri Haspriyanti, SE
Direktur